

Lista di controllo formazione / istruzione “Utilizzo della motosega”

INTRODUZIONE

Questa lista di controllo è un aiuto per la pratica. Deve essere utilizzata in particolare per l'istruzione ai lavori con la motosega nelle attività non forestali (scheda tematica Suva 33062) quale documento di prova dell'avvenuta istruzione. L'UCSL-Info Nr. 40/2 "Utilizzo della motosega", la scheda tematica 33062 e la lista di controllo Suva 67033 "lavorare con la motosega" costituiscono i principi fondamentali. La formazione viene eseguita da una persona con le relative competenze tecniche e vale per collaboratori in possesso di nozioni di base, sotto responsabilità del rappresentante della ditta (*vedi pagina 3/3).

Basi giuridiche

OPI Art. 8

Provvedimenti in caso di lavori connessi con pericoli particolari

¹ Il datore di lavoro può affidare lavori implicanti pericoli particolari soltanto a lavoratori adeguatamente formati al riguardo. Deve far sorvegliare ogni lavoratore che esegue da solo un lavoro pericoloso.

² Nel caso di lavori con pericoli particolari, il numero dei lavoratori, come anche il numero o la quantità delle installazioni, delle attrezzature di lavoro e delle materie presentanti pericoli devono essere limitati allo stretto necessario.

OLL 5 Art. 4

Lavori pericolosi

¹ È vietato l'impiego di giovani per lavori pericolosi.







² Per lavori pericolosi si intendono tutti i lavori che per la loro natura o per le condizioni nelle quali vengono eseguiti possono pregiudicare la salute, l'educazione, la formazione e la sicurezza dei giovani come anche il loro sviluppo psicofisico.

Parte 1: Ci sono alternative alla motosega?

Punto 1	sì	no	
<p>Abbiamo un attrezzo alternativo alla motosega sul cantiere o nella nostra impresa? Chiarire preventivamente con il responsabile della sicurezza (direzione aziendale, preposto alla sicurezza)</p> <p>Cognome:</p>	<input type="checkbox"/>	<input type="checkbox"/>	<p>Se tutti i punti <input checked="" type="checkbox"/> no, formazione ed istruzione secondo Parte 2</p> <p>Se un punto <input checked="" type="checkbox"/> sì, utilizzare obbligatoriamente l'alternativa</p> <p>⇒ Sul cantiere non si necessita della motosega, prendiamo il seguente attrezzo alternativo:</p>
Sega a gattuccio (universale)	<input type="checkbox"/>	<input type="checkbox"/>	
Sega circolare, seghetto alternativo	<input type="checkbox"/>	<input type="checkbox"/>	

Lista di controllo formazione / istruzione “Utilizzo della motosega”

Parte 2: Formazione ed istruzione UCSL 40/2

<p>UCSL 40/2 (Punti 2 – 10) Tutti i punti della lista di controllo dovranno essere istruiti da una persona formata con relative competenze tecniche. (Tempistica per gruppi di 6-8 persone)</p>	<p>Formazione / istruzione in minuti</p> <p style="text-align: right;">eseguito</p>		<p>Pubblicazioni</p>
<p>Punto 2 => Obiettivo di formazione Il collaboratore conosce i pericoli legati all'utilizzo della motosega</p>	<p>20'</p>	<input type="checkbox"/> 	<p>LC Lavori con la motosega 67033 / Punto 8</p> <p>Scheda tematica 33062 Pagina 1 “Punti essenziali” Pagina 2 “Formazione”</p>
<p>Punto 3 => Obiettivo di formazione</p> <ul style="list-style-type: none"> • Quali DPI usare • Indossare vestiti di protezione • Dove sono riposti i pantaloni antitaglio in cantiere 	<p>30'</p>	<input type="checkbox"/> 	<p>LC Lavorare con la motosega 67033 / Punto 5-7</p> <p>Scheda tematica 33062 Pagina 2 “Dispositivi di protezione individuale”</p>
<p>Punto 4 => Obiettivo di formazione Il collaboratore conosce i dispositivi di sicurezza della motosega</p>	<p>20'</p>	<input type="checkbox"/> 	<p>LC Lavori con la motosega 67033 / Punto 1</p> <p>Scheda tematica 33062 Pagina 1 “Requisiti fondamentali”</p>
<p>Punto 5 => Obiettivo di formazione Il collaboratore può accendere correttamente la motosega e conosce le distanze di sicurezza da altre persone</p>	<p>30'</p>	<input type="checkbox"/> 	<p>LC Lavori con la motosega 67033 / Punto 11 e 13</p> <p>Scheda tematica 33062 Pagina 2 “Uso pratico della motosega”</p>
<p>Punto 6 => Obiettivo di formazione Il collaboratore può preparare correttamente la sua postazione di lavoro ed è attento ad assumere una posizione sicura e stabile</p>	<p>10'</p>	<input type="checkbox"/> 	<p>LC Lavori con la motosega 67033 / Punto 12</p> <p>Scheda tematica 33062 Pagina 2 “Uso pratico della motosega”</p>
<p>Punto 7 => Obiettivo di formazione Il collaboratore può eseguire tagli in modo sicuro (esercizi sul legno) Almeno 4 motoseghe da esercitare</p>	<p>40'</p>	<input type="checkbox"/> 	<p>Scheda tematica 33062 Pagina 2 “Uso pratico della motosega”</p>

<p>Punto 8 => Obiettivo di formazione Il collaboratore può eseguire correttamente tagli di punta e conosce le prescrizioni di sicurezza riguardanti il casco con protezione del viso (esercizi sul legno) Almeno 4 motoseghe da esercitare</p>	<p>40'</p>	<input type="checkbox"/>	<p>LC Lavori con la motosega 67033 / Punto 15 Scheda tematica 33062 Pagina 2 "Uso pratico della motosega"</p>
<p>Punto 9 => Obiettivo di formazione Il collaboratore sa che è vietato lavorare con la motosega al di sopra dell'altezza delle spalle. Lui conosce le possibili alternative in merito.....</p>	<p>30'</p>	<input type="checkbox"/>	<p>LC Lavori con la motosega 67033 / Punto 14 Scheda tematica 33062 Pagina 1 "Punti essenziali"</p> <ul style="list-style-type: none"> • Scheda tematica lavorare sugli alberi con la scala 33072 • Le scale portatili 44026 • LC Ponteggi mobili su ruote 67150
<p>Punto 10 => Obiettivo di formazione</p> <ul style="list-style-type: none"> • Il collaboratore sa come rifornire la motosega in modo corretto • Il collaboratore sa come eseguire correttamente la manutenzione alla motosega. 	<p>30'</p>	<input type="checkbox"/>	<p>LC Lavori con la motosega 67033 / Punti 2 – 4</p> <ul style="list-style-type: none"> • Secondo istruzioni d'uso

Documentazione complementare

Motosega

- Suva- Nr. 67033** - Lavorare con la motosega, lista di controllo
Suva- Nr. 33062 - Lavorare con la motosega nelle attività non forestali, scheda tematica
Suva- Nr. 67023 - Persone tenute a lavorare da sole, lista di controllo
Suva- Nr. 67061 - Piano d'emergenza per posti di lavoro mobili, lista di controllo

Tutta la documentazione in:

www.sicuro.ch
www.suva.ch/waswo
www.suva.ch/motosega

Questo documento vale come prova d'istruzione "Utilizzo della motosega"

Responsabile ditta :

(*con ciò si conferma che sono stati formati ed istruiti solamente collaboratori già in possesso di conoscenze base)

Istruttore con competenze tecniche:

(I punti della lista di controllo sono stati tutti eseguiti e le tempistiche come pure la grandezza del gruppo sono state rispettate)

Collaboratore:

(Pagine 2 e 3 depositate quale prova d'avvenuta istruzione all'ufficio del personale)

Luogo: **Data:**