

## Neue Checkliste zur Definition und Berechnung von Kranfundamenten

Der SBV hat eine Checkliste zur Definition und Berechnung von Kranfundamenten erstellt. In der Checkliste ist definiert welche Unterlagen benötigt werden und welche Gegebenheiten zu berücksichtigen sind, um die Risiken eines Kranunfalls zu minimieren.

### Anwendung

Die Original Vorlage der Checkliste ist abzuspeichern und immer wieder für neue Projekt zu verwenden. Um Fehler zu vermeiden ist nicht die Checkliste eines bereits umgesetzten Projekts zu verwenden.

### Makros

Für die Funktionsfähigkeit der Vorlage müssen Makros erlaubt werden.

Aus Sicherheitsgründen verhindert Microsoft Office die Ausführung von Makros standardmässig. Es gibt verschiedene Varianten, die Makros zu erlauben.

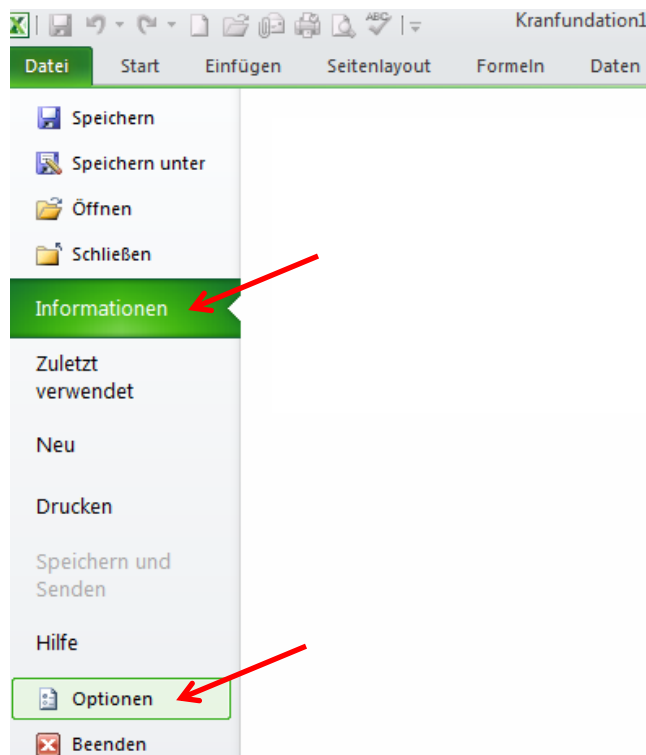
1. **Alle Makros** werden erlaubt.

**ACHTUNG!** Dies wird nicht empfohlen, da dies eine grosse Sicherheitslücke darstellt.

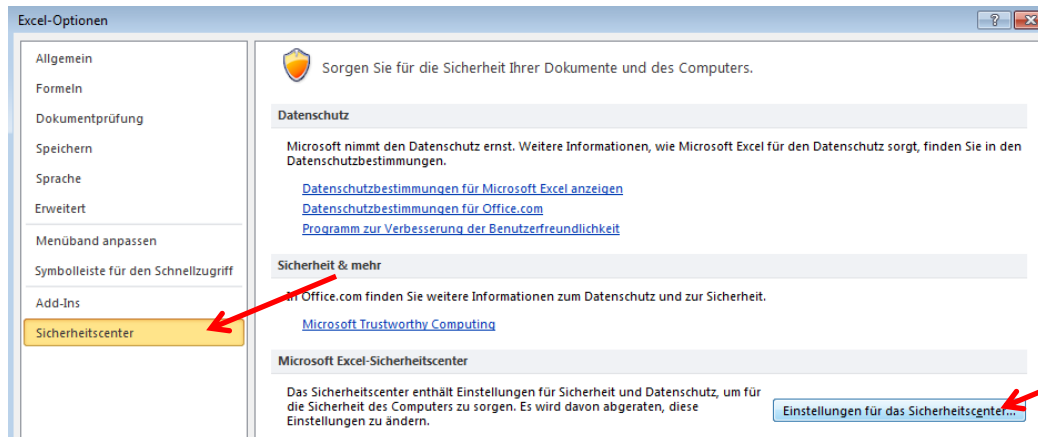
#### Empfehlung:

2. Es können **vertrauenswürdige Speicherorte** deklariert werden.

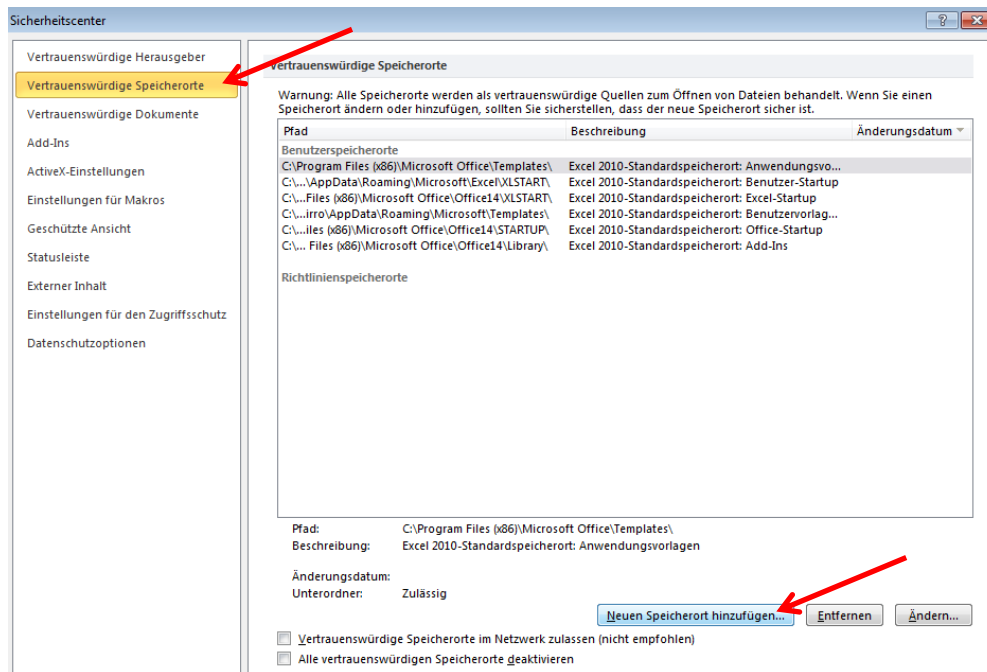
- Speicherpfad definieren (Allenfalls eigener Ordner anlegen)
- Erst eine leere Excel Datei öffnen
- In der Registerkarte «Datei» auf «Optionen» klicken



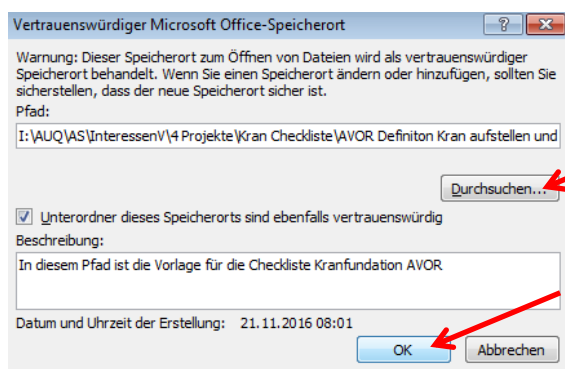
- Im sich öffnenden Dialog im Bereich «Sicherheitscenter» oder «Trust Center» auf «Einstellungen für Sicherheitscenter» klicken.



- Im sich öffnenden Dialog «Vertrauenswürdige Speicherorte» anwählen und «Neuen Speicherort hinzufügen» betätigen.



- Im sich öffnenden Fenster den Pfad zum Verzeichnis der Vorlage «Checkliste AVOR Kranfundation.xltn» eintragen und alle Unterordner des Verzeichnisses als vertrauenswürdige deklarieren falls gewünscht.  
*Hier ist auch der Pfad zu den einzelnen Checklisten, welche anhand der Vorlage erstellt wurden zu erfassen, falls dieser abweicht.*



- Abschliessend können alle Dialoge mit «OK» abgeschlossen werden und nach einem Neustart von Excel funktionieren die Einstellungen und die Datei kann geöffnet werden.